

KORTE TELEFOON GEBRUIKSAANWIJZING

myPhone Maestro+

Inhoud

Inhoud	1
Veiligheid.....	1
Technische gegevens van de telefoon	3
Het uiterlijk van de telefoon, zijn toetsen en functies	3
Taalkeuze in noodgevallen	4
Fabrieksinstellingen	5
Problemen oplossen.....	5
Telefoon onderhoud	6
Correcte verwijdering van elektrische & elektronische afvalapparatuur	6
Correcte verwijdering van gebruikte accu's	6

Let op	Verklaring
De fabrikant is niet verantwoordelijk voor de gevolgen van onjuist gebruik van de telefoon en het niet opvolgen van de bovenstaande instructies.	De softwareversie kan zonder voorafgaande kennisgeving worden bijgewerkt. De vertegenwoordiger behoudt zich het recht voor om te beslissen over de juiste interpretatie van de bovenstaande instructies.

Deze gebruiksaanwijzing is van toepassing op verschillende kleur versies van het toestel.

GEBRUIK VAN DE GEBRUIKSAANWIJZING

Niets uit deze gebruikersaanwijzing mag worden gereproduceerd, gedistribueerd, vertaald of overgedragen in enige vorm of op enige elektronische of mechanische manier, inclusief fotokopiëren, opnemen of opslaan in een informatie inclusief fotokopiëren, opnemen of opslaan in een informatie opslag- en beschikbaarstellingsysteem.

Lees voordat u het apparaat gebruikt de veiligheidsmaatregelen en de gebruiksaanwijzing van de telefoon. De beschrijvingen in deze gebruiksaanwijzing bevatten de standaard telefooninstellingen. Nieuwste en volledige versie van de handleiding is beschikbaar op de website:

www.myphone.pl/qr/myphone-maestro-plus

Afhankelijk van de versie van de geïnstalleerde software, serviceprovider, SIM-kaart of land, komen sommige beschrijvingen in deze handleiding mogelijk niet met de functies van de telefoon overeen en de telefoon en accessoires kunnen er anders dan op de illustraties in deze gebruiksaanwijzing uitzien.

Veiligheid

–NEEM GEEN RISICO–

Alle draadloze apparaten kunnen gevoelig zijn voor storingen, wat de kwaliteit van verbinding kan beïnvloeden. Schakel het toestel niet op plaatsen in, waar het verboden om mobiele telefoons te gebruiken is of waar storingen of andere bedreigingen

kunnen veroorzaken. Volg altijd alle soorten verboden, regelingen en waarschuwingen, welke door het personeel van de plaats, waar u zich bevindt, zijn gegeven.

-TANKSTATIONS-

Gebruik uw mobiele telefoon niet tijdens het tanken op een tankstation of in de buurt van chemicaliën.

LET OP! Er is het raadzaam om, op plaatsen waar explosiegevaar (bijv. tankstations, chemische fabrieken enz.) bestaat, de telefoon uit te schakelen. Maak uzelf met de voorschriften kennis, welke betrekking tot het gebruik van GSM-apparatuur op deze plaatsen hebben.

-NOODOPROEPEN-

Er is mogelijk, dat noodoproepen vanaf uw telefoon in sommige gebieden of omstandigheden niet mogelijk zijn. Het wordt aanbevolen om een alternatieve manier te vinden, de hulpdiensten, wanneer u naar niet-ontwikkelde of afgelegen gebieden reizen, op de hoogte te stellen.

-GEKWALIFICEERDE SERVICE-

Dit product mag alleen door een gekwalificeerd servicecentrum van de fabrikant of een geautoriseerd servicecentrum worden gerepareerd. Het repareren van het toestel door een ongekwalificeerde of ongeautoriseerde service, kan het toestel beschadigen en de garantie ongeldig kan maken.

-LICHAMELIJK OF GEESTELIJK GEHANDICAPTEN EN KINDEREN-

De telefoon mag niet door mensen (inclusief kinderen) met beperkte lichamelijke of geestelijke aanleg, noch door mensen zonder ervaring in het gebruik van elektronische apparatuur worden bediend. Ze mogen het alleen onder toezicht van personen gebruiken, die verantwoordelijk voor hun veiligheid zijn. De telefoon is geen speelgoed. De geheugenkaart en SIM-kaart zijn klein genoeg, zodat verstikkingsgevaar kunnen veroorzaken of kunnen schadelijk zijn wanneer zij worden ingeslikt. Houd de telefoon en alle bijbehorende onderdelen en accessoires buiten het bereik van kleine kinderen.

-HET BESTUREN VAN VOERTUIGEN-

Gebruik het toestel niet terwijl u een voertuig bestuurt.

-WATER EN ANDERE VLOEISTOFFEN-

Stel de telefoon niet bloot aan water of andere vloeistoffen. Dit kan de werking en levensduur van de elektronische componenten nadelig beïnvloeden. Vermijd werken in een omgeving met een hoge luchtvochtigheid - stomende keukens, badkamers, regenachtig weer. Waterdruppels kunnen ervoor zorgen, dat er vocht in het apparaat verschijnt en dit heeft geen positief effect op de werking van elektronische componenten.

-BATTERIJEN EN ACCESSOIRES-

Vermijd blootstelling van batterijen aan extreme temperaturen (onder 0°C / 32°F of boven 40°C / 104°F). Door extreme temperaturen kunnen de capaciteit en levensduur van de batterijen verkorten. Voorkom dat batterijen in aanraking met vloeistoffen of metalen voorwerpen komen, omdat dit de batterij geheel of gedeeltelijk kan beschadigen. Gebruik de batterij alleen voor het beoogde doel. De batterij niet vernietigen, beschadigen of in vuur werpen - deze kan gevaarlijk zijn en brand veroorzaken. Gebruikte of beschadigde batterijen dient in een speciale container worden geplaatst. Overladen van de batterij kan schade veroorzaken. Daarom laad de batterij eenmalig niet langer dan 1 dag op. Het installeren van een onjuist batterijtype kan een explosie veroorzaken. Open de batterij niet. Verwijder de batterij volgens de instructies. Koppel een ongebruikte de oplader van de stroom los. In geval van de laadkabel beschadiging, repareer het dan niet, maar vervang de oplader door een nieuw. Gebruik alleen originele accessoires van de fabrikant.



-GEHOOR-

Om gehoorbeschadiging te voorkomen, gebruik de telefoon niet gedurende een lange tijd op hoog volume of maak geen gebruik van het apparaat direct aan het oor.



-GEZICHTSVERMOGEN-

Om oogletsel te voorkomen, kijk niet op de diode tijdens de werking. Een sterke lichtstraal kan tot permanente oogbeschadiging leiden!



Gegevens van de fabrikant:

mPTech Sp. z o. o.
Nowogrodzka 31
00-511 Warsaw
Polen

Gemaakt in China

WWW: www.myphone-mobile.com

Technische gegevens van de telefoon

- Dual SIM 2G 850/900/1800/1900 MHz, 3G 900/2100 MHz
- Leesbaar, kleurrijk display 2,8" 240x320 punten
- Audio speler, FM radio, Zaklamp, Bluetooth
- Camera 2 Mpix
- MicroSD-geheugenkaartlezer tot 32 GB
- Batterij: Li-ion 1200 mAh, 3,7 V 
- Oplader input parameters: 100-240 V~, 50/60 Hz, 0,2 A
- Oplader output parameters: 5V , 0,5 A
- Afmeting: 138 x 58 x 9 mm
- Gewicht: 118 g

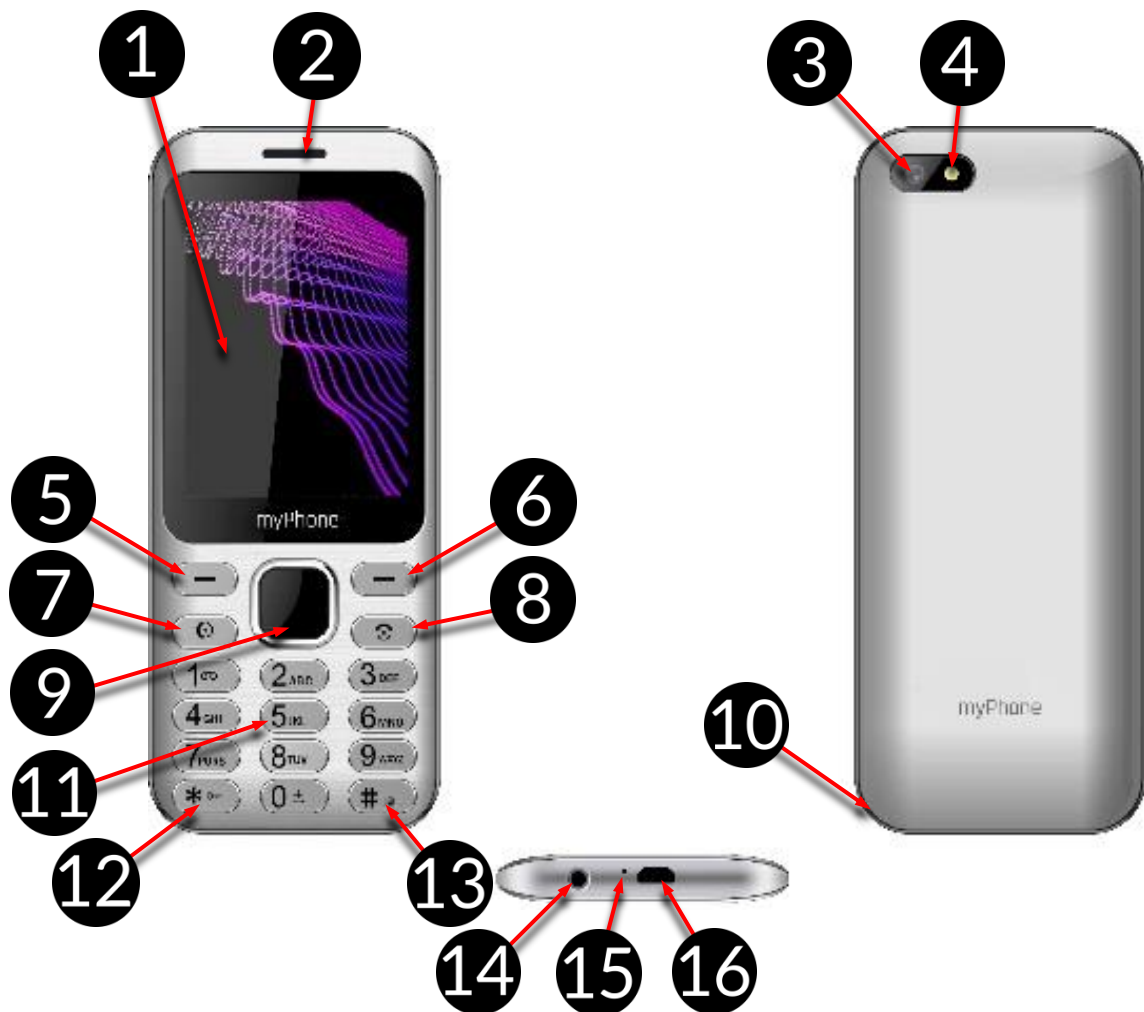
Het uiterlijk van de telefoon, zijn toetsen en functies

1	Display	LCD scherm.
2	Externe luidspreker	Luidspreker voor het afspelen van systeemgeluiden, beltonen, muziek.
3	Camera	Cameralens.
4	LED-diode	Zaklamp of flits.
5	Toets Menu	Op het hoofdscherm kunt u het Menu openen en daarin kunt u de selectie bevestigen.
6	Toets Contacten	In het hoofdscherm opent het telefoonboek. In het Menu kunt u de optie afsluiten of de selectie annuleren.
7	Toets Groene handset	Hiermee kunt u een inkomende oproep ontvangen en in de standby scherm kunt u de lijst met oproepen bekijken.
8	Toets Rode handset	Hiermee kunt u een inkomende oproep weigeren. In het Menu kunt u naar het hoofdscherm teruggaan. Na een lang indrukken, schakelt de

		telefoon uit of, als deze is uitgeschakeld, inschakelen.
9	Toetsen Omhoog / Omlaag / Links / Rechts / OK	In het Menu kunt u erdoorheen navigeren. In het hoofdscherm schakelt Omhoog de audiospeler in, schakelt Omlaag de camera in, schakelt Links de agenda in, Rechts schakelt de applicatie alarm / wekker in, OK werkt als de Menu-toets en in het hoofdscherm schakelt de zaklamp, na lang indrukken, in / uit.
10	Sleuf	Hiermee kunt u de telefoonklep verwijderen.
11	Telefoon toetsenbord	Deze toetsen worden gebruikt, om in het hoofdscherm, het telefoonnummer kiezen en tijdens schrijven van SMS letters en cijfers van de inhoud te selecteren.
12	Toets *	Druk na de knop Menu u kunt hiermee de telefoon vergrendelen of ontgrendelen. In multimedia-applicaties kunt u het volume zachter zetten. Tijdens SMS-bericht opstellen, worden de symbolen weergegeven die u in de inhoud wilt invoegen.
13	Toets #	Hiermee kunt u van geluidsmodus en tekeninvoermodussen bij het schrijven van sms'en wisselen, wordt gebruikt om het volume in multimedia-applicaties harder te zetten.
14	Hoofdtelefoonaansluiting	Hiermee kunt u een hoofdtelefoon op de telefoon aansluiten, waardoor u naar de radio (ze fungeren als een extra antenne) en muziek kunt luisteren, als ook spreken, wanneer de hoofdtelefoon is uitgerust met een microfoon.
15	Microfoon	Tijdens een gesprek niet afdekken.
16	MicroUSB-aansluiting	Nadat u de oplader hebt aangesloten, kunt u de batterij opladen. Nadat u met een computerkabel verbinding hebt gemaakt, kunt u gegevens (foto's, video's, muziek) overbrengen.

Taalkeuze in noodgevallen

Pool is als de standaardtaal van de telefoon ingesteld. Als u per ongeluk een taal die u niet begrijpt instelt, gaat u naar het hoofdbureaublad en drukt u **[Menu] > Links > OK > Omlaag > OK > Omlaag > Omlaag > OK** kies Nederlands of andere beschikbare taal.



Fabrieksinstellingen

Om het systeem terug naar de standaard fabrieksinstellingen te zetten, selecteert u [Menu]> [Instellingen]> [Instellingen herstellen], voert u het telefoonwachtwoord in en bevestigt u uw selectie door op <OK> te drukken. De code om de fabrieksinstellingen te herstellen is: 1122.

Problemen oplossen

Bericht / probleem	Voorbeeld van een oplossing
Plaats een SIM-kaart	Zorg ervoor dat de SIM-kaart correct is geïnstalleerd.
Voer de pincode in	Als de SIM-kaart wordt beschermd door een PIN-code, voer na het inschakelen van de telefoon uw PIN-code in en drukt u op de toets <OK>.
Netwerkfout	In gebieden met een slecht signaal of ontvangst kan zijn, dat oproepen niet mogelijk zijn. U kunt mogelijk geen oproepen ontvangen. Ga naar een andere plek en probeer het opnieuw.
Er kan geen verbinding maken	Controleer of ingevoerde het telefoonnummer door het toetsenbord correct is. Controleer of het ingevoerde in telefoonnummer [Contacten] is juist. Indien nodig voer het telefoonnummer correct in.

Ik kan de spreker niet horen / de spreker kan me niet horen	Zorg ervoor dat u de microfoon dicht bij uw mond houdt. Controleer of de ingebouwde microfoon is niet afgedekt. Als u een headset gebruikt, controleert u of deze goed is aangesloten. Controleer of de ingebouwde microfoon is niet afgedekt.
Niemand kan me bellen	De telefoon moet ingeschakeld zijn en zich binnen het GSM-bereik bevinden.

Telefoon onderhoud

Volg de onderstaande instructies.

- Voor het toestel reinigen gebruik alleen een droge doek. Gebruik geen middelen met een hoge zuur- of alkalische concentratie.
- Gebruik alleen originele accessoires. Overtreding van deze regel kan de garantie ongeldig maken.

Correcte verwijdering van elektrische & elektronische afvalapparatuur



Het toestel is gemarkeerd met het symbool van een doorgestreepte vuilnisbak, in overeenstemming met de Europese Richtlijn 2012/19/EU betreffende gebruikte elektrische en elektronische apparatuur (Waste Electrical and Electronic Equipment – WEEE). Dit merkteken op het product, de accessoires of het informatiemateriaal duidt erop dat het product en zijn elektronische accessoires niet met ander huishoudelijk afval aan het einde van hun gebruiksduur verwijderd mogen worden. Om mogelijke schade aan het milieu of de menselijke gezondheid door ongecontroleerde afvalverwijdering te voorkomen, moet u deze artikelen van andere soorten afval scheiden en op een verantwoorde manier recyclen.

De inzameling van dit soort afval op aangewezen plaatsen en de juiste proces van hun herstel dragen tot de bescherming van natuurlijke hulpbronnen. De correcte recycling van gebruikte elektrische en elektronische apparatuur heeft een gunstig effect op de menselijke gezondheid en het milieu. Huishoudelijke gebruikers moeten contact opnemen met de winkel waar ze dit product hebben gekocht of met de gemeente waar ze wonen om te vernemen waar en hoe ze deze artikelen milieuvriendelijk kunnen laten recyclen, met de winkel waar ze dit product hebben gekocht of met de gemeente waar ze wonen.

Correcte verwijdering van gebruikte accu's



In overeenstemming met Europese Richtlijn 2006/66/EG, zoals gewijzigd in Richtlijn 2013/56/EU betreffende het verwijdering van accu's, is dit product gemarkeerd met het symbool van de doorgestreepte vuilnisbak. Dit merkteken betekent, dat de batterijen of accu's die in dit product worden gebruikt, niet als normaal huishoudelijk afval mogen worden weggegooid, maar moeten in overeenstemming met de Richtlijn en de lokale voorschriften worden behandeld. Er is verboden om batterijen als ongesorteerd gemeentelijk afval weg te gooien. Gebruikers van batterijen en accu's moeten het beschikbare inzamelingsnetwerk van deze elementen gebruiken, waardoor ze teruggevoerd, gerecycled en gebruikt kunnen worden. In de EU gelden voor het inzamelen en recyclen van batterijen en accu's afzonderlijke procedures. Voor meer informatie over bestaande recyclingprocedures van batterijen en accu's neem contact met uw gemeente, afvalbeheerinstelling of stortplaats op.

Maximaal radiofrequentievermogen uitgezonden in de frequentieband(-en) waarin de radioapparatuur werkt.			
Frequentiebereik	GSM 850/900/1800/1900 MHz	UMTS 900/2100 MHz	Bluetooth 2402-2480 MHz
Zendvermogen	2W/1W	0.25W	3,59 dBm EIRP

Gebruiksaanwijzing

Het eigenlijke product, de bijgevoegde accessoires en sommige functies kunnen van de afbeeldingen en beschrijvingen in deze gebruiksaanwijzing verschillen. De huidige gebruiksaanwijzing of de meer gedetailleerde versie is ook beschikbaar op de onderstaande website van de fabrikant: www.myphone.pl/qr/myphone-maestro-plus



U kunt de verpakking van het toestel in overeenstemming met de lokale voorschriften recyclen.

Veiligheid

Lees goed de aanwijzingen door. Niet opvolgen van deze instructies kan gevaarlijk of illegaal zijn.

Informatie over het SAR-certificaat

SAR is een maat voor de absorptie van elektromagnetische straling door de mobiele telefoon in een lichaam. De SAR-limiet aanbevolen door de Raad van de Europese Unie is 2 W / kg. De maximale SAR voor de telefoon myPhone Maestro+ is op: **1,380 watt per kilogram** vastgesteld.

Verklaring van overeenstemming met EU-richtlijnen

CE mPTech Sp. z o.o. verklaart hierbij dat myPhone 3330 smartphone in overeenstemming met Richtlijn 2014/53/EU is. De volledige tekst van de EU-conformiteitsverklaring is beschikbaar op het volgende internetadres: www.myphone.pl/qr/myphone-maestro-plus